

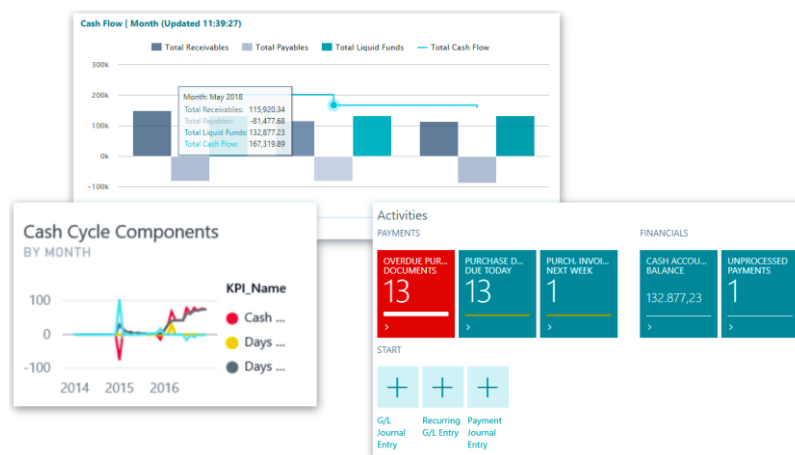
Microsoft Dynamics 365 Business Central

La nuova versione tecnologicamente più avanzata e innovativa di Microsoft Dynamics NAV per le piccole medie imprese.

Vai oltre i limiti del tuo software di contabilità di base. Dynamics 365 Business Central è una soluzione di gestione aziendale ERP integrata, facile da utilizzare, che consente alle aziende di connettere i propri dati per semplificare i processi aziendali, accrescere le interazioni con i clienti e prendere decisioni migliori.

Disponibile nelle diverse modalità: cloud, on-premise / Azure hosted.

GESTIONE DEI DATI FINANZIARI



Prendere decisioni

Connettere i dati tramite le interazioni di contabilità, vendite, acquisti, inventario e clienti per ottenere una visione end-to-end della tua azienda. Creare i grafici delle prestazioni finanziarie in tempo reale con i dashboard integrati di Power BI.

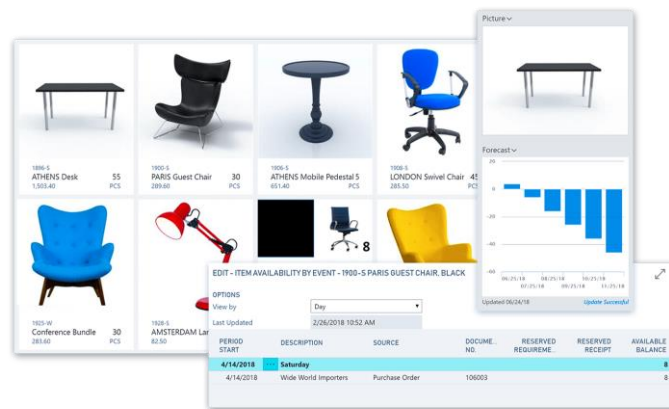
Accelerare la chiusura finanziaria e la creazione dei report finanziari

Semplificare la contabilità clienti e fornitori e riconciliare automaticamente i conti per la chiusura e i report dei dati finanziari in modo rapido e accurato nel rispetto della conformità.

Migliorare la precisione della previsione

Perfezionare le previsioni finanziarie modellando e analizzando i dati su più dimensioni. Personalizzare i report con Microsoft Excel perfettamente integrato.

AUTOMAZIONE E PROTEZIONE DELLA SUPPLY CHAIN



Ottimizzare i livelli di inventario

Usare le funzioni di intelligenza incorporate per prevedere quando e cosa reintegrare. Acquistare solo ciò di cui si ha bisogno con i livelli di inventario aggiornati dinamicamente.

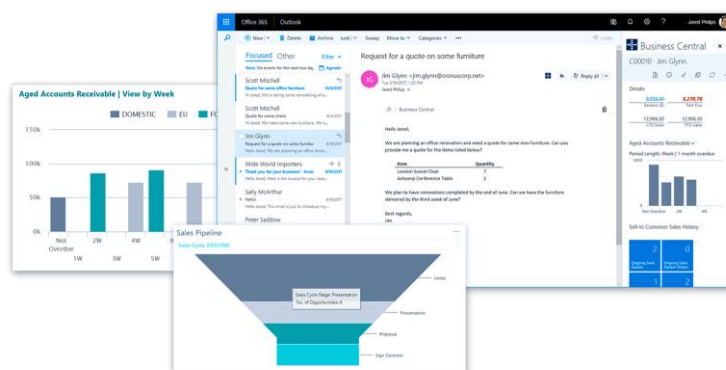
Evitare il calo delle vendite e ridurre i problemi di approvvigionamento

Mantenere la giusta quantità di scorte calcolando automaticamente i livelli, i tempi di consegna e i punti di riordino. Suggerire i prodotti sostitutivi quando gli articoli richiesti sono esauriti.

Ottimizzare la redditività

Usare i consigli per pagare i fornitori in modo da usufruire degli sconti o evitare le penali per il ritardo. Prevenirne gli acquisti non necessari o fraudolenti con l'approvazione dei flussi di lavoro.

MIGLIORAMENTO DEL MARGINE DELLE VENDITE E DEL CUSTOMER SERVICE



Offrire valore a ogni punto di contatto

Dare priorità ai lead di vendita in considerazione del guadagno potenziale. Tenere traccia di tutte le

interazioni con i clienti e ottenere le indicazioni sulle migliori opportunità di upsell, cross-sell e rinnovo durante il ciclo di vendita.

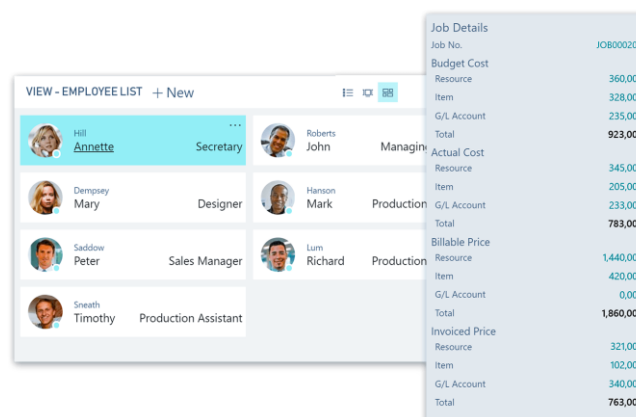
Aumentare la produttività di vendita

Accelerare il processo Quote-To-Cash. Rispondere rapidamente alle richieste di vendita, gestire le richieste di assistenza ed elaborare i pagamenti: tutto direttamente da Outlook.

Offrire un servizio straordinario

Utilizzare l'overview generale delle attività di assistenza, dei workload e delle competenze dei dipendenti per assegnare in modo efficace le risorse e accelerare la risoluzione del caso.

SVILUPPO DEI PROGETTI RISPETTANDO TEMPI E BUDGET



The screenshot displays a software interface with two main components. On the left, a 'VIEW - EMPLOYEE LIST + New' window shows a grid of employee profiles with their names, photos, and roles. On the right, a 'Job Details' window for 'JOB00020' provides a financial breakdown of costs and prices.

| Job Details | |
|----------------|----------|
| Job No. | JOB00020 |
| Budget Cost | |
| Resource | 360,00 |
| Item | 328,00 |
| G/L Account | 235,00 |
| Total | 923,00 |
| Actual Cost | |
| Resource | 345,00 |
| Item | 205,00 |
| G/L Account | 233,00 |
| Total | 783,00 |
| Billable Price | |
| Resource | 1,440,00 |
| Item | 420,00 |
| G/L Account | 0,00 |
| Total | 1,860,00 |
| Invoiced Price | |
| Resource | 321,00 |
| Item | 102,00 |
| G/L Account | 340,00 |
| Total | 763,00 |

Rispettare il budget

Creare, gestire e monitorare i progetti dei clienti utilizzando le schede attività con le funzionalità avanzate di calcolo dei costi e la creazione dei report. Sviluppare, modificare e controllare i budget per assicurare la redditività del progetto.

Pianifica con precisione

Gestire i livelli delle risorse pianificando capacità e vendite. Analizzare la fatturazione per i clienti rispetto ai costi pianificati negli ordini e nelle offerte.

Analizzare le prestazioni del progetto

Prendere decisioni efficaci con le informazioni in tempo reale sullo stato del progetto, sulla redditività e sulle metriche di utilizzo delle risorse.

OTTIMIZZAZIONE DELLE OPERAZIONI

NEW - WAREHOUSE SHIPMENT - SH000005

SH000005

General

No. SH000005 Posting Date 1/1/2018

Location Code SH000005 Assigned User ID

Zone Code SH000005 Assignment Date

Bin Code SH000005

Document Status

Status

Option

Item Filter 1000 Calculated

Location Filter Show Total Availability

Demand Date 3/1/2018

Lines

| SOURCE DOCUMENT | SOURCE NO. | ITEM NO. | QTY | UNIT OF MEASURE | REPLEN. SYSTEM | AVAILABLE QUANTITY | NEEDED QTY/DATE |
|-----------------|------------|----------|-----|-----------------|----------------|--------------------|-----------------|
| Sales Order | 1001 | 1000-S | 40 | | | | |
| Sales Order | 1001 | 1001-W | 10 | | | | |
| Sales Order | 1001 | 1000-S | 15 | | | | |

Shipping

Internal Document No.

Shipment Date 1/1/2018

Shipping Agent Code

| NO. | DESCRIPTION | WAR. | BO. | QTY PER PARENT | UNIT OF MEASURE | REPLEN. SYSTEM | AVAILABLE QUANTITY | NEEDED QTY/DATE |
|------|------------------|------|-----|----------------|-----------------|----------------|--------------------|-----------------|
| 1000 | Bicycle | | | 12 | PCS | Prod. Order | | 3/1/2018 |
| 1100 | Front Wheel | | | 34 | PCS | Prod. Order | | 3/1/2018 |
| 1110 | Front Rim | | | 44 | PCS | Purchase | | 2/15/2018 |
| 1120 | Spokes | | | 55 | PCS | Purchase | | 2/15/2018 |
| 1150 | Front Hub | | | 100 | PCS | Prod. Order | | 2/15/2018 |
| 1151 | Axle Front Wheel | | | 25 | PCS | Purchase | | 2/15/2018 |
| 1155 | Socket Front | | | 67 | PCS | Purchase | | 2/15/2018 |
| 1160 | Tire | | | 10 | PCS | Purchase | | 2/15/2018 |
| 1170 | Tubus | | | 89 | PCS | Purchase | | 2/15/2018 |
| 1200 | Back Wheel | | | 50 | PCS | Prod. Order | | 3/1/2018 |
| 1110 | Back Rim | | | 46 | PCS | Purchase | | 3/1/2018 |
| 1120 | Spokes | | | 122 | PCS | Purchase | | 3/1/2018 |

Wheel Chair 45 PCS

Chair, yellow 100 PCS

Ottimizzare la realizzazione delle vendite con la previsione

Utilizzare le previsioni di vendita e scorte per generare automaticamente i piani di produzione e creare gli ordini fornitore.

Gestire un magazzino efficiente

Usare la visione olistica dell'inventario per evadere gli ordini in modo efficiente. Tenere traccia di ogni transazione e movimento degli articoli impostando i contenitori in base alle dimensioni dell'unità di immagazzinamento e del layout del magazzino.

Raggiungere livelli di output ottimali

Calcolare e ottimizzare la capacità e le risorse di produzione per migliorare la programmazione e soddisfare le richieste dei clienti.

PROTEZIONE DEI DATI E CONFORMITÀ AL GDPR

The screenshot displays the Dynamics 365 Business Central interface. The main window shows the 'Data Privacy' settings page, with a 'DATA PRIVACY' section and a 'DATA CLASSIFICATION ASSISTED SETUP GUIDE' pop-up. The pop-up includes a 'WELCOME TO THE DATA CLASSIFICATION ASSISTED SETUP GUIDE' message, a brief explanation of data classification, and a list of classification categories: Sensitive, Personal, Company Confidential, and Normal. A 'Next' button is visible at the bottom of the pop-up.

Overlaid on the main window is a 'VIEW - DATA CLASSIFICATION WORKSHEET' window. This window contains a table with the following columns: TABLE NO., FIELD NO., TABLE CAPTION, FIELD CAPTION, TYPE, SENSITV., LAST MODIFIED BY, and LAST MODIFIED. The table lists various fields and their classifications.

| TABLE NO. | FIELD NO. | TABLE CAPTION | FIELD CAPTION | TYPE | SENSITV. | LAST MODIFIED BY | LAST MODIFIED |
|-----------|-----------|---------------|-------------------------|---------|----------|------------------|---------------|
| 18 | 1011 | Customer | Our Account No. | Text | Normal | | |
| 18 | 1012 | Customer | Territory Code | Code | Normal | | |
| 18 | 1013 | Customer | Global Dimension 1 Code | Code | Normal | | |
| 18 | 1014 | Customer | Global Dimension 2 Code | Code | Normal | | |
| 18 | 1015 | Customer | Chain Name | Code | Normal | | |
| 18 | 1016 | Customer | Budgeted Amount | Decimal | Normal | | |
| 18 | 1017 | Customer | Credit Limit (€) | Decimal | Normal | | |
| 18 | 1018 | Customer | Customer Posting Group | Code | Normal | | |
| 18 | 1019 | Customer | Currency Code | Code | Normal | | |
| 18 | 1020 | Customer | Customer Price Group | Code | Normal | | |
| 18 | 1021 | Customer | Language Code | Code | Normal | | |
| 18 | 1022 | Customer | Statistics Group | Integer | Normal | | |
| 18 | 1023 | Customer | Payment Terms Code | Code | Normal | | |
| 18 | 1024 | Customer | Fin. Charge Terms Code | Code | Normal | | |

Rispettare la privacy dei clienti

Utilizzare le metodologie privacy-by-design e privacy-by-default incorporate per consentire all'attività di conformarsi al Regolamento generale sulla protezione dei dati (GDPR). Concedere e limitare l'accesso ai dati personali a più livelli e utilizzare gli audit trail per garantire sicurezza e responsabilità.

Gestire, archiviare e trasmettere dati in modo sicuro

Spostare e archiviare dati personali liberamente sui sistemi, proteggendoli dall'accesso non autorizzato con la crittografia automatica dei centri dati Microsoft.

GESTIONE DEL BUSINESS OVUNQUE TU SIA



Scegliere la distribuzione su cloud, locale o ibrida

Business Central viene eseguito ovunque si desidera offrendo la stessa esperienza utente nel cloud o in locale indipendentemente da come viene distribuito.

Portare con te il tuo business

La versione per dispositivi mobili di Business Central offre sia agli utenti locali che su cloud un'esperienza uniforme e moderna su dispositivi Windows, Android o IOS.